

ESTADO ANALITICO DE INGRESOS

TEOLOYUCAN 2004

DEL 1 DE ENERO AL 31 DE MARZO DE 2023



RUBRO DE INGRESOS	INGRESO					DIFERENCIA
	ESTIMADO	AMPLIACIONES Y REDUCCIONES	MODIFICADO	DEVENGADO	RECAUDADO	
Impuestos	0.00	0.00	0.00	0.00	0.00	0.00
Cuotas y Aportaciones de Seguridad Social	0.00	0.00	0.00	0.00	0.00	0.00
Contribuciones de Mejoras	686,685.46	0.00	686,685.46	228,820.41	228,820.41	-457,865.05
Derechos	21,240,974.25	0.00	21,240,974.25	6,097,538.70	6,097,538.70	-15,143,435.55
Productos	50.64	0.00	50.64	9.35	9.35	-41.29
Aprovechamientos	0.00	0.00	0.00	0.00	0.00	0.00
Ingresos por Ventas de Bienes, Prestación de Servicios y Otros Ingresos	0.00	0.00	0.00	0.00	0.00	0.00
Participaciones, Aportaciones, Convenios, Incentivos Derivados de la Colaboración Fiscal y Fondos Distintos de Aportaciones	0.00	0.00	0.00	0.00	0.00	0.00
Transferencias, Asignaciones, Subsidios y Subvenciones, y Pensiones y Jubilaciones	24,908,786.00	0.00	24,908,786.00	2,876,253.94	2,876,253.94	-22,032,532.06
Ingresos Derivados de Financiamientos	0.00	0.00	0.00	0.00	0.00	0.00
TOTAL	46,836,496.35	0.00	46,836,496.35	9,202,622.40	9,202,622.40	0.00
				Ingresos Excedentes		0.00



ESTADO ANALITICO DE INGRESOS

TEOLOYUCAN 2004

DEL 1 DE ENERO AL 31 DE MARZO DE 2023

ESTADO ANALITICO DE INGRESOS POR FUENTE DE FINANCIAMIENTO	INGRESO					DIFERENCIA
	ESTIMADO	AMPLIACIONES Y REDUCCIONES	MODIFICADO	DEVENGADO	RECAUDADO	
Ingresos del Poder Ejecutivo Federal o Estatal y de los Municipios	46,836,496.35	0.00	46,836,496.35	9,202,622.40	9,202,622.40	-37,633,873.95
Impuestos	0.00	0.00	0.00	0.00	0.00	0.00
Cuotas y Aportaciones de Seguridad Social	0.00	0.00	0.00	0.00	0.00	0.00
Contribuciones de Mejoras	686,685.46	0.00	686,685.46	228,820.41	228,820.41	-457,865.05
Derechos	21,240,974.25	0.00	21,240,974.25	6,097,538.70	6,097,538.70	-15,143,435.55
Productos	50.64	0.00	50.64	9.35	9.35	-41.29
Aprovechamientos	0.00	0.00	0.00	0.00	0.00	0.00
Participaciones, Aportaciones, Convenios, Incentivos Derivados de la Colaboración Fiscal y Fondos Distintos de Aportaciones	0.00	0.00	0.00	0.00	0.00	0.00
Transferencias, Asignaciones, Subsidios y Subvenciones, y Pensiones y Jubilaciones	24,908,786.00	0.00	24,908,786.00	2,876,253.94	2,876,253.94	-22,032,532.06
Ingresos de los Entes Públicos de los Poderes Legislativo y Judicial, de los Organos Autónomos y del Sector Paraestatal o Paramunicipal, así como de las Empresas Productivas del Estado	0.00	0.00	0.00	0.00	0.00	0.00
Cuotas y Aportaciones de Seguridad Social	0.00	0.00	0.00	0.00	0.00	0.00
Productos	0.00	0.00	0.00	0.00	0.00	0.00
Ingresos por Ventas de Bienes, Prestación de Servicios y Otros Ingresos	0.00	0.00	0.00	0.00	0.00	0.00
Transferencias, Asignaciones, Subsidios y Subvenciones, y Pensiones y Jubilaciones	0.00	0.00	0.00	0.00	0.00	0.00
Ingresos Derivados de Financiamientos	0.00	0.00	0.00	0.00	0.00	0.00
Ingresos Derivados de Financiamientos	0.00	0.00	0.00	0.00	0.00	0.00
TOTAL	46,836,496.35	0.00	46,836,496.35	9,202,622.40	9,202,622.40	
				Ingresos Excedentes		0.00


DIRECCIÓN GENERAL
O.P.D.A.P.A.S.
 ENCARGADO DE DESPACHO DIRECCIÓN GENERAL

C. OSCAR MORENO ARANA


DIRECCIÓN DE ADMINISTRACIÓN Y FINANZAS
O.P.D.A.P.A.S.

C. ALONSO HERNÁNDEZ SANCHEZ

"Bajo protesta de decir verdad declaramos que los Estados Financieros y sus notas, son razonablemente correctos y son responsabilidad del emisor"